



CENNIK
KWIECIEŃ 2024



seria ELECTROMOTION



ELECTROMOTION ESL X

Kolumna podłogowa, elektrostatyczna

- Moc: 20 - 400W
- Pasma przenoszenia: 41Hz - 22kHz (± 3 dB)
- Impedancja: 6 Ω , kompatybilna z 4 Ω , 6 Ω , 8 Ω
- Efektywność: 91dB
- Elektrostatyczny: XStat, CLS
- Wymiary panela: 102 x 22 cm, powierzchnia: 2244 cm²
- Niskotonowy: 2 x 203 mm, membrana papierowa

Waga: 23.6 kg / szt.

Wymiary (W/S/G): 150.3 x 23.8 x 52.6 cm

15 600* zł /szt.

14 500** zł /szt.

Dostępne wersje:

* · High Gloss Black

** · Black



EFX

Kolumna ścienna, elektrostatyczna

- Moc: 20 - 300W
- Pasma przenoszenia: 68Hz - 22kHz (± 3 dB)
- Impedancja: 6 Ω , kompatybilna z 4 Ω , 6 Ω , 8 Ω
- Efektywność: 90dB
- Elektrostatyczny: XStat, CLS
- Wymiary panela: 71.1 x 21.8 cm, powierzchnia: 1550 cm²
- Niskotonowy: 165 mm, membrana z włókna

Waga: 11.1 kg / szt.

Wymiary (W/S/G): 123.9 x 23.8 x 16.5 cm

12 800 zł /szt.

Dostępne wersje:

· Black



ELECTROMOTION ESL

Kolumna podłogowa, elektrostatyczna

- Moc: 20 - 300W
- Pasma przenoszenia: 42Hz - 22kHz (± 3 dB)
- Impedancja: 6 Ω , kompatybilna z 4 Ω , 6 Ω , 8 Ω
- Efektywność: 91dB
- Elektrostatyczny: XStat, CLS
- Wymiary panela: 86 x 22 cm, powierzchnia: 1886 cm²
- Wysokotonowy: 26 x 36 mm, Folded Motion, 133 x 44 mm, membrana
- Niskotonowy: 203 mm, membrana papierowa, wysokiego wychyłu

Waga: 16.1 kg / szt.

Wymiary (W/S/G): 132.3 x 22.9 x 41.4 cm

9 999* zł /szt.

8 499** zł /szt.

Dostępne wersje:

* · High Gloss Black

** · Black



ELECTROMOTION FX2

Kolumna surround typu ADP

- Moc: 20 - 200W
- Pasma przenoszenia: 55Hz - 25kHz (± 3 dB)
- Impedancja: 4 Ω , kompatybilna z 4 Ω , 6 Ω , 8 Ω
- Efektywność: 93dB
- Wysokotonowy: 2 x 32 x 61 mm, Folded Motion XT, 114 x 70 mm, membrana
- Średnioniskotonowy: 165 mm, membrana papierowa

Waga: 7.3 kg / szt.

Wymiary (W/S/G): 37.9 x 35.5 x 17.2 cm

4 700 zł /szt.

Dostępne wersje:

· Black



ESL C

Kolumna centralna

- Moc: 20 - 300W
- Pasmo przenoszenia: 66Hz - 23kHz (± 3 dB)
- Impedancja: 4 Ω , kompatybilna z 4 Ω , 6 Ω , 8 Ω
- Efektywność: 89dB
- Wysokotonowy: 26 x 36 mm, Folded Motion, 133 x 44 mm, membrana
- Średniotonowy: XStat™ CLS™, 16,2 x 22,8 cm, powierzchnia: 740 cm²
- Niskotonowy: 2 x 133 mm, odlewany stop aluminium

Waga: 14,5 kg / szt.

Wymiary (W/S/G): 19,3 x 57,9 x 40,9 cm

13 900* zł /szt.

12 800** zł /szt.

Dostępne wersje:

* · High Gloss Black

** · Black



MOTIF X

Kolumna centralna, elektrostatyczna

- Moc: 20 - 300W
- Pasmo przenoszenia: 73Hz - 20kHz (± 3 dB)
- Impedancja: 6 Ω , kompatybilna z 4 Ω , 6 Ω , 8 Ω
- Efektywność: 89dB
- Elektrostatyczny: XStat, CLS
- Wymiary panela: 13,7 x 38,1 cm, powierzchnia: 522 cm²
- Wysokotonowy: 26 x 36 mm, Folded Motion, 133 x 44 mm, membrana
- Niskotonowy: 2 x 133 mm, membrana aluminiowa

Waga: 10,2 kg / szt.

Wymiary (W/S/G): 19,3 x 75,6 x 22,9 cm

8 999 zł /szt.

Dostępne wersje:

· Black Ash



seria MOTION



MOTION XT F200

Kolumna podłogowa

- Moc: 20 - 600W
- Pasmo przenoszenia: 27Hz - 25kHz
- Impedancja: 4Ω
- Efektywność: 92dB
- Wysokotonowy: 1 x 32 x 61 mm, Gen2, Folded Motion XT, membrana
- Średnionowy: 1 x 165 mm, membrana z Kevlaru® wzmocniana Nomexem
- Niskotonowy: 3 x 203 mm, membrana aluminiowa

Waga: 39 kg / szt.

Wymiary (W/S/G): 128,9 x 34,9 x 41,9 cm (z nóżkami)

17 500 zł /szt.

Dostępne wersje:

- Gloss Black
- Satin White
- Walnut



MOTION XT F100

Kolumna podłogowa

- Moc: 20 - 450W
- Pasmo przenoszenia: 31Hz - 25kHz
- Impedancja: 4Ω
- Efektywność: 93dB
- Wysokotonowy: 1 x 32 x 61 mm, Gen2, Folded Motion XT, membrana
- Średnionowy: 1 x 165 mm, membrana z Kevlaru® wzmocniana Nomexem
- Niskotonowy: 3 x 165 mm, membrana aluminiowa

Waga: 34,5 kg / szt.

Wymiary (W/S/G): 121,3 x 31,8 x 38,1 cm (z nóżkami)

14 500 zł /szt.

Dostępne wersje:

- Gloss Black
- Satin White
- Walnut



MOTION XT B100

Kolumna podstawkowa

- Moc: 20 - 250W
- Pasmo przenoszenia: 45Hz - 25kHz
- Impedancja: 4Ω
- Efektywność: 93dB
- Wysokotonowy: 1 x 32 x 61 mm, Gen2, Folded Motion XT, membrana
- Średnio-niskotonowy: 1 x 165 mm, membrana z Kevlaru® wzmocniana Nomexem

Waga: 9,3 kg / szt.

Wymiary (W/S/G): 36,8 x 20,3 x 31,8 cm

5 100 zł /szt.

Dostępne wersje:

- Gloss Black
- Satin White
- Walnut



MOTION XT C100

Kolumna centralna

- Moc: 20 - 300W
- Pasmo przenoszenia: 42Hz - 25kHz
- Impedancja: 5Ω
- Efektywność: 93dB
- Wysokotonowy: 1 x 32 x 61 mm, Gen2, Folded Motion XT, membrana
- Średnio-niskotonowy: 2 x 165 mm, membrana z Kevlaru® wzmocniana Nomexem

Waga: 15,4 kg / szt.

Wymiary (W/S/G): 20,3 x 61 x 36,8 cm

9 500 zł /szt.

Dostępne wersje:

- Gloss Black
- Satin White
- Walnut



MOTION F20

Kolumna podłogowa

- Moc: 20 - 300W
- Pasma przenoszenia: 35Hz - 25kHz
- Impedancja: 4Ω
- Efektywność: 92dB
- Wysokotonowy: 1 x 26 x 36 mm, Gen2, Folded Motion, membrana
- Średnionotonowy: 1 x 140 mm, plecionka włókna szklanego
- Niskotonowy: 2 x 165 mm, aluminiowa membrana z odlewanym koszem z polimeru

Waga: 27,2 kg / szt.

Wymiary (W/S/G): 112,7 x 29,8 x 36,2 cm (z nóżkami)

11 000 zł / szt.

Dostępne wersje:

- Gloss Black
- Satin White
- Walnut



MOTION F10

Kolumna podłogowa

- Moc: 20 - 250W
- Pasma przenoszenia: 38Hz - 25kHz
- Impedancja: 4Ω
- Efektywność: 92dB
- Wysokotonowy: 1 x 26 x 36 mm, Gen2, Folded Motion, membrana
- Średnionotonowy: 1 x 140 mm, plecionka włókna szklanego
- Niskotonowy: 2 x 140 mm, aluminiowa membrana z odlewanym koszem z polimeru

Waga: 22,9 kg / szt.

Wymiary (W/S/G): 97,1 x 28,6 x 33,6 cm (z nóżkami)

8 000 zł / szt.

Dostępne wersje:

- Gloss Black
- Satin White
- Walnut



MOTION B10

Kolumna podstawkowa

- Moc: 20 - 200W
- Pasma przenoszenia: 56Hz - 25kHz
- Impedancja: 5Ω
- Efektywność: 92dB
- Wysokotonowy: 1 x 26 x 36 mm, Gen2, Folded Motion, membrana
- Średnio-niskotonowy: 1 x 140 mm, plecionka włókna szklanego

Waga: 6,6 kg / szt.

Wymiary (W/S/G): 31,8 x 17,8 x 24,8 cm

3 800 zł / szt.

Dostępne wersje:

- Gloss Black
- Satin White
- Walnut



MOTION C10

Kolumna centralna

- Moc: 20 - 200W
- Pasma przenoszenia: 63Hz - 25kHz
- Impedancja: 4Ω
- Efektywność: 93dB
- Wysokotonowy: 1 x 26 x 36 mm, Gen2, Folded Motion, membrana
- Średnio-niskotonowy: 2 x 140 mm, plecionka włókna szklanego

Waga: 10,7 kg / szt.

Wymiary (W/S/G): 18,4 x 48,3 x 29,3 cm

6 400 zł / szt.

Dostępne wersje:

- Gloss Black
- Satin White
- Walnut



MOTION MP10

Kolumna wielofunkcyjna

- Moc: 20 - 200W
- Pasmo przenoszenia: 81Hz - 25kHz
- Impedancja: 5Ω
- Efektywność: 92dB
- Wysokotonowy: 1 x 26 x 36 mm, Gen2, Folded Motion, membrana
- Średnio-niskotonowy: 1 x 140 mm, plecionka włókna szklanego

Waga: 4.4 kg / szt.

Wymiary (W/S/G): 35.6 x 20.3 x 12.7 cm

3 100 zł /szt.

Dostępne wersje:

- Gloss Black
- Satin White
- Walnut



STAND 25

Podstawka

- Kompatybilność: MOTION B10 & MOTION XT B100

Waga: 5.9 kg / szt.

Wymiary (W/S/G): 67.8 x 36.8 x 16.5 cm

1 300 zł /szt.

Dostępne wersje:

- Black
- Copper
- Silver



MOTION 60XTI

Kolumna podłogowa

- Moc: 20 - 400W
- Pasma przenoszenia: 35Hz - 25kHz (± 3 dB)
- Impedancja: 4 Ω , kompatybilna z 4 Ω , 6 Ω , 8 Ω
- Efektywność: 94dB
- Wysokotonowy: 32 x 61 mm, Folded Motion, 114 x 70 mm, membrana
- Średnionowy: 165 mm, membrana aluminiowa
- Niskotonowy: 2 x 203 mm, membrana aluminiowa

Waga: 30 kg / szt.

Wymiary (W/S/G): 121.8 x 29 x 36.6 cm

5 499 zł / szt.

Dostępne wersje:

- Gloss Black
- Matt White
- Red Walnut



MOTION 40I

Kolumna podłogowa

- Moc: 20 - 300W
- Pasma przenoszenia: 40Hz - 25kHz (± 3 dB)
- Impedancja: 4 Ω , kompatybilna z 4 Ω , 6 Ω , 8 Ω
- Efektywność: 92dB
- Wysokotonowy: 26 x 36 mm, Folded Motion, 133 x 44 mm, membrana
- Średnionowy: 140 mm, membrana aluminiowa
- Niskotonowy: 2 x 165 mm, membrana aluminiowa

Waga: 22.2 kg / szt.

Wymiary (W/S/G): 107.9 x 19.2 x 32.6 cm

3 999 zł / szt.

Dostępne wersje:

- Gloss Black
- Matt White
- Red Walnut



MOTION 20I

Kolumna podłogowa

- Moc: 20 - 200W
- Pasma przenoszenia: 46Hz - 25kHz (± 3 dB)
- Impedancja: 4 Ω , kompatybilna z 4 Ω , 6 Ω , 8 Ω
- Efektywność: 90dB
- Wysokotonowy: 26 x 36 mm, Folded Motion, 133 x 44 mm, membrana
- Średnionowy: 140 mm, membrana aluminiowa
- Niskotonowy: 140 mm, membrana aluminiowa

Waga: 16.8 kg / szt.

Wymiary (W/S/G): 92.9 x 17.3 x 29.7 cm

2 999 zł / szt.

Dostępne wersje:

- Gloss Black
- Matt White
- Red Walnut



MOTION 35XTI

Kolumna podstawkowa

- Moc: 20 - 250W
- Pasma przenoszenia: 50Hz - 25kHz (± 3 dB)
- Impedancja: 4 Ω , kompatybilna z 4 Ω , 6 Ω , 8 Ω
- Efektywność: 92dB
- Wysokotonowy: 32 x 61 mm, Folded Motion XT, 114 x 70 mm, membrana
- Niskotonowy: 165 mm, membrana aluminiowa

Waga: 8.4 kg / szt.

Wymiary (W/S/G): 34.3 x 19.2 x 30 cm

2 099 zł / szt.

Dostępne wersje:

- Gloss Black
- Red Walnut



MOTION 151

Kolumna podstawkowa

- **Moc:** 20 - 200W
- **Pasma przenoszenia:** 60Hz - 25kHz (± 3 dB)
- **Impedancja:** 5 Ω , kompatybilna z 4 Ω , 6 Ω , 8 Ω
- **Efektywność:** 92dB
- **Wysokotonowy:** 26 x 36 mm, Folded Motion, 133 x 44 mm, membrana
- **Niskotonowy:** 133 mm, membrana aluminiowa

Waga: 5.4 kg / szt.

Wymiary (W/S/G): 29 x 173 x 24 cm

1 399 zł /szt.

Dostępne wersje:

- Gloss Black
- Matt White
- Red Walnut



MOTION 50XTI

Kolumna centralna

- **Moc:** 20 - 300W
- **Pasma przenoszenia:** 50Hz - 25kHz (± 3 dB)
- **Impedancja:** 4 Ω , kompatybilna z 4 Ω , 6 Ω , 8 Ω
- **Efektywność:** 94dB
- **Wysokotonowy:** 32 x 61 mm, Folded Motion, 114 x 70 mm, membrana
- **Niskotonowy:** 2 x 165 mm, membrana aluminiowa

Waga: 13.8 kg / szt.

Wymiary (W/S/G): 19.2 x 58 x 32.6 cm

2 899 zł /szt.

Dostępne wersje:

- Gloss Black
- Matt White



MOTION 30I

Kolumna centralna

- **Moc:** 20 - 200W
- **Pasma przenoszenia:** 65Hz - 25kHz (± 3 dB)
- **Impedancja:** 4 Ω , kompatybilna z 4 Ω , 6 Ω , 8 Ω
- **Efektywność:** 91dB
- **Wysokotonowy:** 26 x 36 mm, Folded Motion, 133 x 44 mm, membrana
- **Niskotonowy:** 2 x 140 mm, membrana aluminiowa

Waga: 8.2 kg / szt.

Wymiary (W/S/G): 17.5 x 42 x 26.6 cm

2 199 zł /szt.

Dostępne wersje:

- Matt White
- Red Walnut



MOTION 4I

Kolumna podstawkowa

- Moc: 20 - 150W
- Pasma przenoszenia: 70Hz - 23kHz (± 3 dB)
- Impedancja: 4 Ω , kompatybilna z 4 Ω , 6 Ω , 8 Ω
- Efektywność: 90dB
- Wysokotonowy: 2 x 26 x 36 mm, Folded Motion, 2 x 133 x 44 mm, membrana
- Średnioniskotonowy: 102 mm, membrana papierowa

Waga: 2.72 kg / szt.

Wymiary (W/S/G): 32 x 14.3 x 14.5 cm

1 550 zł /szt.

Dostępne wersje:

- High Gloss Black



MOTION 2I

Kolumna podstawkowa

- Moc: 20 - 100W
- Pasma przenoszenia: 110Hz - 23Hz (± 3 dB)
- Impedancja: 6 Ω , kompatybilna z 4 Ω , 6 Ω , 8 Ω
- Efektywność: 86dB
- Wysokotonowy: 24 x 35 mm, Folded Motion, 133 x 44 mm, membrana
- Średnioniskotonowy: 89 mm

Waga: 1.54 kg / szt.

Wymiary (W/S/G): 25.5 x 11.8 x 11.7 cm

1 300 zł /szt.

Dostępne wersje:

- High Gloss Black



MOTION 8I

Kolumna centralna

- Moc: 20 - 180W
- Pasma przenoszenia: 70Hz - 23kHz (± 3 dB)
- Impedancja: 4 Ω , kompatybilna z 4 Ω , 6 Ω , 8 Ω
- Efektywność: 89dB
- Wysokotonowy: 26 x 36 mm, Folded Motion, 133 x 44 mm, membrana
- Średnioniskotonowy: 2 x 102 mm, membrana papierowa

Waga: 3.85 kg / szt.

Wymiary (W/S/G): 14.2 x 56 x 13.2 cm

2 650 zł /szt.

Dostępne wersje:

- High Gloss Black



MOTION 6I

Kolumna centralna

- Moc: 20 - 130W
- Pasma przenoszenia: 120Hz - 23kHz (± 3 dB)
- Impedancja: 6 Ω , kompatybilna z 4 Ω , 6 Ω , 8 Ω
- Efektywność: 89dB
- Wysokotonowy: 24 x 25 mm, Folded Motion, 133 x 44 mm, membrana
- Średnioniskotonowy: 2 x 89 mm

Waga: 2.58 kg / szt.

Wymiary (W/S/G): 13.2 x 44.4 x 10.1 cm

1 850 zł /szt.

Dostępne wersje:

- High Gloss Black



seria MOTION v.1



MOTION FX

Kolumna surround dipolowa

- **Moc:** 20 - 160W
- **Pasma przenoszenia:** 74Hz - 25kHz (± 3 dB)
- **Impedancja:** 4 Ω , kompatybilna z 4 Ω , 6 Ω , 8 Ω
- **Efektywność:** 91dB
- **Wysokotonowy:** 2 x 26 x 36 mm, Folded Motion, 2 x 133 x 44 mm, membrana
- **Średnioniskotonowy:** 133 mm, membrana papierowa

Waga: 4.4 kg / szt.

Wymiary (W/S/G): 28.2 x 30.5 x 15.2 cm

2 000 zł / szt.

Dostępne wersje:

- Black
- White



MOTION AFX

Głośnik surround dla Dolby Atmos

- **Moc:** 20 - 200W
- **Pasma przenoszenia:** 90Hz - 20kHz (± 3 dB)
- **Impedancja:** 4 Ω , kompatybilna z 4 Ω , 6 Ω , 8 Ω
- **Efektywność:** 87dB
- **Wysokotonowy:** 19 mm, kopułka aluminiowa
- **Niskotonowy:** 133 mm, membrana polipropylenowa

Waga: 3.6 kg / szt.

Wymiary (W/S/G): 19.5 x 17.3 x 25.4 cm

1 100 zł / szt.

Dostępne wersje:

- High Gloss Black



MOTION 30

Kolumna centralna

- **Moc:** 20 - 200W
- **Pasma przenoszenia:** 65Hz - 25kHz (± 3 dB)
- **Impedancja:** 4 Ω , kompatybilna z 4 Ω , 6 Ω , 8 Ω
- **Efektywność:** 91dB
- **Wysokotonowy:** 26 x 36 mm, Folded Motion, 133 x 44 mm, membrana
- **Średnioniskotonowy:** 2 x 140 mm, membrana aluminiowa

Waga: 8.2 kg / szt.

Wymiary (W/S/G): 17.5 x 42 x 26.6 cm

1 299 zł /szt.

Dostępne wersje:

- High Gloss White



MOTION SLM X3

Kolumna ścienna LCR

- **Moc:** 20 - 140W
- **Pasma przenoszenia:** 120Hz - 25kHz (± 3 dB)
- **Impedancja:** 4 Ω , kompatybilna z 4 Ω , 6 Ω , 8 Ω
- **Efektywność:** 93dB
- **Wysokotonowy:** 3 x 26 x 36 mm, Folded Motion, 133 x 44 mm, membrana
- **Niskotonowy:** 6 x 102 mm, membrana papierowa

Waga: 5.9 kg / szt.

Wymiary (W/S/G): 16.2 x 122 x 5.1 cm

7 200 zł /szt.

Dostępne wersje:

- High Gloss Black
- Maskownica White (+500zł / szt.)



MOTION SLM XL

Kolumna ścienna LCR

- **Moc:** 20 - 140W
- **Pasma przenoszenia:** 100Hz - 25kHz (± 3 dB)
- **Impedancja:** 4 Ω , kompatybilna z 4 Ω , 6 Ω , 8 Ω
- **Efektywność:** 94dB
- **Wysokotonowy:** 26 x 36 mm, Folded Motion, 133 x 44 mm, membrana
- **Średnioniskotonowy:** 2 x 102 mm
- **Radiator pasywny:** 4 x 102 mm, membrana papierowa

Waga: 4.1 kg / szt.

Wymiary (W/S/G): 86.7 x 16.2 x 4.8 cm

4 700 zł /szt.

Dostępne wersje:

- High Gloss Black
- Maskownica White (+500zł / szt.)



MOTION SLM

Kolumna naścienna LCR

- **Moc:** 20 - 140W
- **Pasma przenoszenia:** 110Hz – 25kHz (± 3 dB)
- **Impedancja:** 4 Ω , kompatybilna z 4 Ω , 6 Ω , 8 Ω
- **Efektywność:** 94dB
- **Wysokotonowy:** 26 x 36 mm, Folded Motion, 133 x 44 mm, membrana
- **Średnioniskotonowy:** 2 x 102 mm
- **Radiator pasywny:** 4 x 102 mm, membrana papierowa

Waga: 3 kg / szt.

Wymiary (W/S/G): 64,2 x 16,2 x 4,75 cm

3 300 zł / szt.

Dostępne wersje:

- High Gloss Black
- Maskownica White (+500zł / szt.)



MASKOWNICE MOTION SLM

Maskownice pasujące do modeli SLM oraz SLM XL

500 zł / szt.



seria FOUNDATION



FOUNDATION F2

Kolumna podłogowa

- Moc: 15 - 200W
- Pasmo przenoszenia: 36Hz - 23kHz
- Impedancja: 4Ω
- Efektywność: 92dB
- Wysokotonowy: 1 x 24 x 25 mm, Gen2, Folded Motion S, membrana
- Średniotonowy: 1 x 140 mm, membrana aluminiowa
- Niskotonowy: 3 x 165 mm, membrana aluminiowa

Waga: 23,8 kg / szt.

Wymiary (W/S/G): 112,8 x 22,2 x 40,7 cm (z nóżkami)

6 199 zł /szt.

Dostępne wersje:

- Black
- Walnut
- Satin White



FOUNDATION F1

Kolumna podłogowa

- Moc: 15 - 200W
- Pasmo przenoszenia: 41Hz - 23kHz
- Impedancja: 4Ω
- Efektywność: 92dB
- Wysokotonowy: 1 x 24 x 25 mm, Gen2, Folded Motion S, membrana
- Średniotonowy: 1 x 140 mm, membrana aluminiowa
- Niskotonowy: 3 x 140 mm, membrana aluminiowa

Waga: 21,1 kg / szt.

Wymiary (W/S/G): 105,2 x 21 x 36,7 cm (z nóżkami)

4 499 zł /szt.

Dostępne wersje:

- Black
- Walnut
- Satin White



FOUNDATION C1

Kolumna centralna

- Moc: 15 - 150W
- Pasmo przenoszenia: 53Hz - 23kHz
- Impedancja: 4Ω
- Efektywność: 91dB
- Wysokotonowy: 1 x 24 x 25 mm, Gen2, Folded Motion S, membrana
- Średnio-niskotonowy: 2 x 140 mm, membrana aluminiowa

Waga: 8,2 kg / szt.

Wymiary (W/S/G): 19,2 x 50,8 x 25,5 cm

2 999 zł /szt.

Dostępne wersje:

- Black
- Walnut
- Satin White



FOUNDATION B2

Kolumna podstawkowa

- Moc: 15 - 100W
- Pasmo przenoszenia: 42Hz - 23kHz
- Impedancja: 5Ω
- Efektywność: 90dB
- Wysokotonowy: 1 x 24 x 25 mm, Gen2, Folded Motion S, membrana
- Średnio-niskotonowy: 1 x 165 mm, membrana aluminiowa

Waga: 6.8 kg / szt.

Wymiary (W/S/G): 381 x 19.7 x 29.2 cm

2 399 zł /szt.

Dostępne wersje:

- Black
- Walnut
- Satin White



FOUNDATION B1

Kolumna podstawkowa

- Moc: 15 - 100W
- Pasmo przenoszenia: 48Hz - 23kHz
- Impedancja: 5Ω
- Efektywność: 89dB
- Wysokotonowy: 1 x 24 x 25 mm, Gen2, Folded Motion S, membrana
- Średnio-niskotonowy: 1 x 140 mm, membrana aluminiowa

Waga: 5.2 kg / szt.

Wymiary (W/S/G): 34.6 x 18.4 x 24.1 cm

1 799 zł /szt.

Dostępne wersje:

- Black
- Walnut
- Satin White



SUBWOOFERY



BALANCEDFORCE 212

Subwoofer aktywny

- **Moc:** 2 x 850W (na każdy kanał głośnika), 3400W (moc szczytowa)
- **Pasma przenoszenia:** 18 - 120Hz (±3dB)
- **Wejścia:** 1 x L/R RCA, 1 x RCA (LFE), 1 x L/R XLR, 1 x XLR, 1 x stereo dla głośników, 1 x USB, 1 x Trigger, 1 x Mini USB
- **Wyjścia:** Multiout
- **Niskotonowy:** 2 x 305 mm, membrana aluminiowe
- **Regulacja odcięcia częstotliwości:** 30 - 80Hz
- **Regulacja fazy:** 0°, 90°, 180°, 270°
- **Zużycie energii:** 250W

Waga: 63.5 kg / szt.

Wymiary (W/S/G): 574 x 574 x 58.2 cm

33 000 zł /szt.

Dostępne wersje:

- Walnut Hardwood
- Natural Cherry Hardwood
- Cherrywood
- Gloss Black
- Gloss White
- Black Ash
- Dark Cherry



BALANCEDFORCE 210

Subwoofer aktywny

- **Moc:** 850W RMS, 1700W (moc szczytowa)
- **Pasma przenoszenia:** 20Hz - 120Hz (±3dB)
- **Wejścia:** 1 x L/R RCA, 1 x RCA (LFE), 1 x L/R XLR, 1 x XLR, 1 x stereo dla głośników, 1 x USB, 1 x Trigger, 1 x Mini USB
- **Wyjścia:** Multiout
- **Niskotonowy:** 2 x 254 mm, membrana aluminiowe
- **Regulacja odcięcia częstotliwości:** 30 - 80Hz
- **Regulacja fazy:** 0°, 90°, 180°, 270°
- **Zużycie energii:** 125W

Waga: 43.5 kg / szt.

Wymiary (W/S/G): 48.3 x 48.6 x 49.4 cm

25 000 zł /szt.

Dostępne wersje:

- Walnut (Hardwood)
- Natural Cherry (Hardwood)
- Gloss Black Cherywood
- Black Ash
- Dark Cherry
- Gloss Black
- Gloss White





DYNAMO 1600X

Subwoofer aktywny

- **Moc:** 900W, 1800W moc szczytowa
- **Pasma przenoszenia:** 20 - 200Hz (± 3 dB)
- **Wejścia:** 1 x RCA (L/R / LFE), 1 x XLR (LFE), 1 x Line (L/R / LFE), 1 x Trigger, 1 x Mikro USB
- **Niskotonowy:** 1 x 381 mm, odwrócone zawieszenie membran, polipropylenowa membrana, stalowy kosz
- **Regulacja odcięcia częstotliwości:** 35 - 120Hz
- **Regulacja fazy:** 0 - 180° (przyrost o 1°)
- **Zużycie energii:** 125W

Waga: 25.9 kg / szt.

Wymiary (W/S/G): 51 x 45.4 x 48.6 cm (głośnik z przodu)

12 200 zł /szt.

Dostępne wersje:

• Satin Black



DYNAMO 1100X

Subwoofer aktywny

- **Moc:** 650W RMS, 1200W moc szczytowa
- **Pasma przenoszenia:** 22 - 200Hz (± 3 dB)
- **Wejścia:** 1 x RCA (L/R / LFE), 1 x XLR (LFE), 1 x Line (L/R / LFE), 1 x Trigger, 1 x Mikro USB
- **Niskotonowy:** 1 x 305 mm, odwrócone zawieszenie membran, polipropylenowa membrana, stalowy kosz
- **Regulacja odcięcia częstotliwości:** 35 - 120Hz
- **Regulacja fazy:** 0 - 180° (przyrost o 1°)
- **Zużycie energii:** 100W

Waga: 20.9 kg / szt.

Wymiary (W/S/G): 43.6 x 38 x 41.1 cm (głośnik z przodu)

8 900 zł /szt.

Dostępne wersje:

• Satin Black



DYNAMO 800X

Subwoofer aktywny

- **Moc:** 300W, 600W moc szczytowa
- **Pasma przenoszenia:** 24 - 200Hz (± 3 dB)
- **Wejścia:** 1 x RCA (L/R / LFE), 1 x Line (L/R / LFE), 1 x Trigger, 1 x Mikro USB
- **Niskotonowy:** 1 x 254 mm, odwrócone zawieszenie membran, polipropylenowa membrana, stalowy kosz
- **Regulacja odcięcia częstotliwości:** 35 - 120Hz
- **Regulacja fazy:** 0 - 180° (przyrost o 1°)
- **Zużycie energii:** 70W

Waga: 13.6 kg / szt.

Wymiary (W/S/G): 37.1 x 31.5 x 32.4 cm (głośnik z przodu)

5 300 zł /szt.

Dostępne wersje:

• Satin Black



DYNAMO 600X

Subwoofer aktywny

- **Moc:** 120W, 240W moc szczytowa
- **Pasma przenoszenia:** 27 - 200Hz (± 3 dB)
- **Wejścia:** 1 x RCA (L/R / LFE), 1 x Line (L/R / LFE), 1 x Mikro USB
- **Niskotonowy:** 1 x 254 mm, odwrócone zawieszenie membran, polipropylenowa membrana, stalowy kosz
- **Regulacja odcięcia częstotliwości:** 35 - 120Hz
- **Regulacja fazy:** 0 - 180° (przyrost o 1°)
- **Zużycie energii:** 30W

Waga: 16,1 kg / szt.

Wymiary (W/S/G): 41,5 x 36,7 x 37,8 cm (głośnik na dole)

4 100 zł /szt.

Dostępne wersje:

- Satin Black



DYNAMO 400

Subwoofer aktywny

- **Moc:** 75W, 150W moc szczytowa
- **Pasma przenoszenia:** 30 - 200Hz (± 3 dB)
- **Wejścia:** 1 x RCA (L/R / LFE), 1 x Line (L/R / LFE)
- **Niskotonowy:** 1 x 203 mm, odwrócone zawieszenie membran, polipropylenowa membrana, stalowy kosz
- **Regulacja odcięcia częstotliwości:** 35 - 120Hz
- **Regulacja fazy:** 0 - 180° (przyrost o 1°)
- **Zużycie energii:** 20W

Waga: 12,9 kg / szt.

Wymiary (W/S/G): 38,5 x 33,7 x 34,8 cm (głośnik na dole)

3 000 zł /szt.

Dostępne wersje:

- Satin Black



SWT-X

Bezprzewodowy transmiter i odbiornik sygnału

- Wejścia: RCA L/R / LFE
- Kompresja sygnału zerowego
- Praca w paśmie 2,4GHz
- Zasięg do 15 m
- W zestawie zasilacz AC
- Dynamiczny wybór częstotliwości oraz korekcja błędów
- Kompatybilna z serią Dynamo X

899 zł /szt.

Dostępne wersje:

- Black



DYNAMO IW-S

Subwoofer instalacyjny

- Moc: 300W moc szczytowa
- Pasmo przenoszenia: 77 - 190Hz (± 3 dB)
- Niskotonowy: 2 x 210 mm

Waga: 12.5 kg / szt.

Wymiary (W/S/G): 48.5 x 27.2 x 11.5 cm

4 150 zł /szt.

Dostępne wersje:

- White
- (z możliwością malowania)



DYNAMO IW-O

Subwoofer instalacyjny

- Moc: 400W moc szczytowa
- Pasmo przenoszenia: 30 - 190Hz (± 3 dB)
- Niskotonowy: 2 x 210 mm

Waga: 6.8 kg / szt.

Wymiary (W/S/G): 48.5 x 27.2 x 8.9 cm

3 600 zł /szt.

Dostępne wersje:

- White
- (z możliwością malowania)



BACK BOX

Obudowa akustyczna

- Kompatybilność: subwoofer instalacyjny DYNAMO IW-O

NOWOŚĆ

3 490 zł/szt.



seria MDA



MDA-16

WZMACNIACZ DYSTRYBUCYJNY

- Moc wyjściowa: 60W (8Ω), 120W (4Ω), 200W (8Ω, mostkowane)
- Wejścia: 2 x RCA koaksjalne, 2 x optyczne (Toslink), 8x RCA para (L/R), 1 x 3.5mm Trigger (5 – 24V DC/AC), Micro-USB (dla ARC/oprogramowania); RS-232
- Wyjścia: 1 x optyczne (Toslink), 8 x usuwalne Phoenix (L/R), 2 x RCA para (L/R), 8 x RCA (+zarządzanie basami i ARC)
- Złącza sieciowe: RJ-45 10Base-T/100m Base-TX ethernet (żeński)
- Pasmo przenoszenia: 10Hz – 20kHz (± 0.5 dB)

Wymiary (W/S/G): 8.9 x 43.2 x 41.7 cm

Waga: 10.8 kg / szt.

15 299 zł /szt.

Dostępne wersje:

- Black



seria MOTION XT CI



XTW6-LCR

Głośnik ścienny

- **Moc:** 50–300W
- **Pasma przenoszenia:** 44Hz - 25kHz (± 3 dB)
- **Impedancja:** 4 Ω , kompatybilna z 4 Ω , 6 Ω , 8 Ω
- **Efektywność:** 93dB
- **Wysokotonowy:** 3,22 x 6,09 cm, FMT, 11,43 x 6,98 cm, membrana stożek Kevlar, z tyłu Nomex
- **Średniotonowy:** 16,51 cm, kosz z odlewanego aluminium, stożek Kevlar, z tyłu Nomex
- **Niskotonowy:** 2 x 16,51 cm, kosz z odlewanego aluminium, stożek Kevlar, z tyłu Nomex

Waga: 8,57 kg / szt.

Wymiary (W/S/G): 71,12 x 19,5 x 9,32 cm

9 400 zł / szt.



XTW5-LCR

Głośnik ścienny

- **Moc:** 50–250W
- **Pasma przenoszenia:** 61Hz - 25kHz (± 3 dB)
- **Impedancja:** 4 Ω , kompatybilna z 4 Ω , 6 Ω , 8 Ω
- **Efektywność:** 93dB
- **Wysokotonowy:** 3,22 x 6,09 cm, FMT, 11,43 x 6,98 cm, membrana stożek Kevlar, z tyłu Nomex
- **Niskotonowy:** 2 x 13,33 cm, kosz z odlewanego aluminium, stożek Kevlar, z tyłu Nomex

Waga: 4,44 kg / szt.

Wymiary (W/S/G): 40,1 x 19,98 x 8,43 cm

6 600 zł / szt.



XTW6

Głośnik ścienny

- **Moc:** 50–200W
- **Pasma przenoszenia:** 56Hz - 25kHz (± 3 dB)
- **Impedancja:** 4 Ω , kompatybilna z 4 Ω , 6 Ω , 8 Ω
- **Efektywność:** 91dB
- **Wysokotonowy:** 3,22 x 6,09 cm, FMT, 11,43 x 6,98 cm, membrana stożek Kevlar, z tyłu Nomex
- **Niskotonowy:** 16,51 cm, kosz z odlewanego aluminium, stożek Kevlar, z tyłu Nomex

Waga: 3,22 kg / szt.

Wymiary (W/S/G): 28,09 x 20,39 x 9,17 cm

5 000 zł / szt.



XTC8-HT

Głośnik sufitowy

- **Moc:** 50–300W
- **Pasma przenoszenia:** 51Hz - 25kHz (± 3 dB)
- **Impedancja:** 4 Ω , kompatybilna z 4 Ω , 6 Ω , 8 Ω
- **Efektywność:** 91dB
- **Wysokotonowy:** 3.22 x 6.09 cm, FMT, 11.43 x 6.98 cm, membrana
- **Niskotonowy:** 20.32 cm, kosz z odlewane go aluminium, stożek Kevlar, z tyłu Nomex

Waga: 4.21 kg / szt.

Wymiary (Śr./G): 32.2 x 18.16 cm

6 600 zł /szt.



XTC8

Głośnik sufitowy

- **Moc:** 50–300W
- **Pasma przenoszenia:** 51Hz - 25kHz (± 3 dB)
- **Impedancja:** 4 Ω , kompatybilna z 4 Ω , 6 Ω , 8 Ω
- **Efektywność:** 91dB
- **Wysokotonowy:** 3.22 x 6.09 cm, FMT, 11.43 x 6.98 cm, membrana
- **Niskotonowy:** 20.32 cm, kosz z odlewane go aluminium, stożek Kevlar, z tyłu Nomex


Waga: 3.58 kg / szt.

Wymiary (Śr./G): 26.28 x 13.46 cm

6 100 zł /szt.



seria MOTION CI



MW4-LCR

Głośnik ścienny LCR

- **Moc:** 50–200W
- **Pasma przenoszenia:** 78Hz - 25kHz (± 3 dB)
- **Impedancja:** 4 Ω , kompatybilna z 4 Ω , 6 Ω , 8 Ω
- **Efektywność:** 93dB
- **Wysokotonowy:** 3,22 x 6,09 cm, FMT, 11,43 x 6,98 cm, membrana
- **Niskotonowy:** 2 x 10,61 cm, kosz ze stali tłoczonej, stożek z włókna szklanego

Waga: 2,73 kg / szt.

Wymiary (W/S/G): 32,36 x 15,56 x 6,82 cm

3 300 zł /szt.

MW6

Głośnik ścienny

- **Moc:** 50–150W
- **Pasma przenoszenia:** 62Hz - 25kHz (± 3 dB)
- **Impedancja:** 4 Ω , kompatybilna z 4 Ω , 6 Ω , 8 Ω
- **Efektywność:** 90dB
- **Wysokotonowy:** 2,6 x 3,6 cm, FMT, 13,3 x 4,4 cm, membrana
- **Niskotonowy:** 16,51 cm, kosz ze stali tłoczonej, stożek z włókna szklanego

Waga: 2,72 kg / szt.

Wymiary (W/S/G): 20,43 x 28,13 x 10,55 cm

3 300 zł /szt.



MC8

Głośnik sufitowy

- **Moc:** 50–200W
- **Pasma przenoszenia:** 44Hz - 25kHz (± 3 dB)
- **Impedancja:** 4 Ω , kompatybilna z 4 Ω , 6 Ω , 8 Ω
- **Efektywność:** 91dB
- **Wysokotonowy:** 3,22 x 6,09 cm, FMT, 11,43 x 6,98 cm, membrana
- **Niskotonowy:** 20,32 cm, kosz ze stali tłoczonej, stożek z włókna szklanego

Waga: 2,72 kg / szt.

Wymiary (Śr./G): 26,28 x 12,57 cm

2 790 zł /szt.



MC6-HT

Głośnik sufitowy

- **Moc:** 50–150W
- **Pasma przenoszenia:** 62Hz - 25kHz (± 3 dB)
- **Impedancja:** 4 Ω , kompatybilna z 4 Ω , 6 Ω , 8 Ω
- **Efektywność:** 90dB
- **Wysokotonowy:** 3,22 x 6,09 cm, FMT, 11,43 x 6,98 cm, membrana
- **Niskotonowy:** 16,51 cm, kosz z odlewanego aluminium, stożek Kevlar, z tyłu Nomex

Waga: 2,75 kg / szt.

Wymiary (Śr./G): 28,7 x 17,48 cm

2 790 zł /szt.





MC6

Głośnik sufitowy

- **Moc:** 50-150W
- **Pasma przenoszenia:** 62Hz - 25kHz (± 3 dB)
- **Impedancja:** 4 Ω , kompatybilna z 4 Ω , 6 Ω , 8 Ω
- **Efektywność:** 90dB
- **Wysokotonowy:** 3,22 x 6,09 cm, FMT, 11,43 x 6,98 cm, membrana
- **Niskotonowy:** 16,51 cm, kosz ze stali tłoczzonej, stożek z włókna szklanego

Waga: 2,31 kg / szt.

Wymiary (Śr./G): 21,94 x 11,61 cm

2 500 zł /szt.



MC4

Głośnik sufitowy

- **Moc:** 50-120W
- **Pasma przenoszenia:** 90Hz - 25kHz (± 3 dB)
- **Impedancja:** 4 Ω , kompatybilna z 4 Ω , 6 Ω , 8 Ω
- **Efektywność:** 90dB
- **Wysokotonowy:** 3,22 x 6,09 cm, FMT, 11,43 x 6,98 cm, membrana
- **Niskotonowy:** 10,16 cm, kosz ze stali tłoczzonej, stożek z włókna szklanego

Waga: 0,9 kg / szt.

Wymiary (Śr./G): 14,3 x 14,3 cm

1 950 zł /szt.



kolekcja ARCHITECTUAL



EDGE

Głośnik ścienny, bezramkowy

- **Moc:** 20 - 300W
- **Pasma przenoszenia:** 42Hz - 25kHz (± 3 dB)
- **Impedancja:** 4 Ω , kompatybilna z 4 Ω , 6 Ω , 8 Ω
- **Efektywność:** 95dB
- **Wysokotonowy:** 32 x 61 mm, Folded Motion XT, 114 x 70 mm, membrana
- **Średnionowy:** 2 x 89 mm, membrana aluminiowa
- **Niskotonowy:** 2 x 165 mm, membrana aluminiowa

Waga: 8.62 kg / szt.

Wymiary (W/S/G): 70.5 x 21 x 9.9 cm

11 500 zł / szt.



VANQUISH

Głośnik sufitowy, bezramkowy

- **Moc:** 20 - 300W
- **Pasma przenoszenia:** 37Hz - 25kHz (± 3 dB)
- **Impedancja:** 4 Ω , kompatybilna z 4 Ω , 6 Ω , 8 Ω
- **Efektywność:** 93dB
- **Wysokotonowy:** 32 x 61 mm, Folded Motion XT, 114 x 70 mm, membrana
- **Średnionowy:** 2 x 89 mm, membrana aluminiowa
- **Niskotonowy:** 203 mm, membrana aluminiowa

Waga: 7.3 kg / szt.

Wymiary (Śr/G): 36.5 x 16 cm

9 850 zł / szt.



AXIS

Głośnik ścienny, bezramkowy

- **Moc:** 20 - 250W
- **Pasma przenoszenia:** 45Hz - 25kHz (± 3 dB)
- **Impedancja:** 4 Ω , kompatybilna z 4 Ω , 6 Ω , 8 Ω
- **Efektywność:** 94dB
- **Wysokotonowy:** 32 x 61 mm, Folded Motion XT, 114 x 70 mm, membrana
- **Niskotonowy:** 2 x 133 mm, membrana aluminiowa

Waga: 5.9 kg / szt.

Wymiary (W/S/G): 38.6 x 19.9 x 9.9 cm

7 899 zł / szt.



ELECTROMOTION R

Głośnik sufitowy, bezramkowy

- Moc: 20 - 300W
- Pasma przenoszenia: 37Hz - 25kHz (± 3 dB)
- Impedancja: 4 Ω , kompatybilna z 4 Ω , 6 Ω , 8 Ω
- Efektywność: 92dB
- Wysokotonowy: 26 x 36 mm, Folded Motion XT, 133 x 44 mm, membrana
- Średnioniskotonowy: 203 mm, membrana aluminiowa

Waga: 3.63 kg / szt.

Wymiary (Śr/G): 29.3 x 15.5 cm

4 199 zł /szt.



ELECTROMOTION IW

Głośnik ścienny, bezramkowy

- Moc: 20 - 200W
- Pasma przenoszenia: 47Hz - 25kHz (± 3 dB)
- Impedancja: 4 Ω , kompatybilna z 4 Ω , 6 Ω , 8 Ω
- Efektywność: 90dB
- Wysokotonowy: 26 x 36 mm, Folded Motion, 133 x 44 mm, membrana
- Średnioniskotonowy: 165 mm, membrana aluminiowa

Waga: 2.5 kg / szt.

Wymiary (W/S/G): 27.9 x 21.6 x 10 cm

3 399 zł /szt.



HELOS 22

Głośnik sufitowy, bezramkowy

- Moc: 20 - 200W
- Pasma przenoszenia: 47Hz - 20kHz (± 3 dB)
- Impedancja: 4 Ω mono, 8 Ω stereo, kompatybilna z 4 Ω , 6 Ω , 8 Ω
- Efektywność: 89dB
- Wysokotonowy: 2 x 19 mm, neodynowy
- Średnioniskotonowy: 165 mm, membrana aluminiowa

Waga: 2 kg / szt.

Wymiary (Śr/G): 24.2 x 13 cm

2 900 zł /szt.



HELOS 12

Głośnik sufitowy, bezramkowy

- Moc: 20 - 200W
- Pasma przenoszenia: 47Hz - 20kHz (± 3 dB)
- Impedancja: 4 Ω , kompatybilna z 4 Ω , 6 Ω , 8 Ω
- Efektywność: 89dB
- Wysokotonowy: 25 mm, neodynowy
- Średnioniskotonowy: 165 mm, membrana aluminiowa

Waga: 2 kg / szt.

Wymiary (Śr/G): 24.2 x 11.7 cm

2 400 zł /szt.



IC8-AW

Głośnik sufitowy, All-weather (IP54)

- Zalecana moc wzmacniacza: 15 - 90W
- Pasma przenoszenia: 45Hz - 20kHz
- Impedancja: 8Ω
- Efektywność: 90dB
- Wysokotonowy: 25 mm, kopułka tytanowa
- Niskotonowy: 203 mm, membrana napyłana minerałami

Waga: 2 kg / szt.

Wymiary (Śr/G): 26,4 x 10,1 cm

2 200 zł /szt.



IW5-LCR

Głośnik ścienny, LCR

- Zalecana moc wzmacniacza: 15 - 100W
- Pasma przenoszenia: 60Hz - 20kHz
- Impedancja: 8Ω
- Efektywność: 89dB
- Wysokotonowy: 19 mm, kopułka tytanowa
- Niskotonowy: 2 x 140mm, membrana napyłana minerałami

Waga: 2,7 kg / szt.

Wymiary (W/S/G): 23,5 x 32,1 x 8,8 cm

2 200 zł /szt.



IC6-HT

Głośnik sufitowy, Home Theater

- Zalecana moc wzmacniacza: 15 - 80W
- Pasma przenoszenia: 55Hz - 20kHz
- Impedancja: 8Ω
- Efektywność: 89dB
- Wysokotonowy: 25 mm, kopułka tytanowa
- Niskotonowy: 165 mm, membrana napyłana minerałami

Waga: 2,4 kg / szt.

Wymiary (Śr/G): 28,9 x 13,4 cm

2 200 zł /szt.



IC3-AW

Głośnik sufitowy, All-weather (IP54)

- Zalecana moc wzmacniacza: 15 - 100W
- Pasma przenoszenia: 100Hz - 20kHz
- Impedancja: 8Ω
- Efektywność: 88dB
- Wysokotonowy: 19 mm, kopułka tytanowa
- Niskotonowy: 89 mm, membrana napyłana minerałami

Waga: 0,5 kg / szt.

Wymiary (Śr/G): 10,4 x 10,6 cm

2 200 zł /szt.



IC8

Głośnik sufitowy

- Zalecana moc wzmacniacza: 15 - 90W
- Pasmo przenoszenia: 45Hz - 20kHz
- Impedancja: 8Ω
- Efektywność: 90dB
- Wysokotonowy: 25 mm, kopułka tytanowa
- Niskotonowy: 203 mm, membrana napyłana minerałami

Waga: 2 kg / szt.

Wymiary (Śr/G): 26.4 x 10.1 cm

1 950 zł /szt.



IC6-ST

Głośnik sufitowy, Stereo

- Zalecana moc wzmacniacza: 15 - 80W mono, 15 - 40W stereo
- Pasmo przenoszenia: 52Hz - 20kHz
- Impedancja: 4Ω (mono), 8Ω (stereo)
- Efektywność: 89dB
- Wysokotonowy: 2 x 19 mm, kopułka tytanowa
- Niskotonowy: 165 mm, membrana napyłana minerałami

Waga: 1.8 kg / szt.

Wymiary (Śr/G): 22.1 x 8.8 cm

1 650 zł /szt.



IC6

Głośnik sufitowy

- Zalecana moc wzmacniacza: 15 - 80W
- Pasmo przenoszenia: 55Hz - 20kHz
- Impedancja: 8Ω
- Efektywność: 89dB
- Wysokotonowy: 19 mm, kopułka tytanowa
- Niskotonowy: 165 mm, membrana napyłana minerałami

Waga: 1.6 kg / szt.

Wymiary (Śr/G): 22.1 x 8.8 cm

1 390 zł /szt.



IC3

Głośnik sufitowy

- Zalecana moc wzmacniacza: 15 - 100W
- Pasmo przenoszenia: 100Hz - 20kHz
- Impedancja: 8Ω
- Efektywność: 88dB
- Wysokotonowy: 19 mm, kopułka tytanowa
- Niskotonowy: 89 mm, membrana napyłana minerałami

Waga: 0.5 kg / szt.

Wymiary (Śr/G): 10.4 x 10.6 cm

1 390 zł /szt.



IW6

Głośnik ścienna

- Zalecana moc wzmacniacza: 15 - 90W
- Pasmo przenoszenia: 55Hz - 20kHz
- Impedancja: 8Ω
- Efektywność: 89dB
- Wysokotonowy: 19 mm, kopułka tytanowa
- Niskotonowy: 165 mm, membrana napylana minerałami

Waga: 1.6 kg / szt.

Wymiary (W/S/G): 28.3 x 20.6 x 8.8 cm

1 650 zł /szt.



C8 & C8-AW

Uchwyt montażowy

- Kompatybilne modele: IC8 & IC8-AW

220 zł /szt.



C6 & C6-ST

Uchwyt montażowy

- Kompatybilne modele: IC6 & IC6-ST

220 zł /szt.




C6-HT

Uchwyt montażowy

- Kompatybilne modele: IC6-HT

220 zł /szt.




C3 & C3-AW

Uchwyt montażowy

- Kompatybilne modele: IC3 & IC3-AW

220 zł /szt.




W5-LCR

Uchwyt montażowy

- Kompatybilne modele: IW5-LCR

220 zł /szt.



W6

Uchwyt montażowy

- Kompatybilne modele: IW6

220 zł /szt.



MASKOWNICE INSTALLER

Maskownice kwadratowe

- Kompatybilne modele:

- IC3
- IC6
- IC6-ST
- IC6-HT
- IC8

180 zł /szt.



ML-62I

Głośnik sufitowy, bezramkowy

- **Moc:** 15 - 80W
- **Pasma przenoszenia:** 70Hz - 20kHz (± 3 dB)
- **Impedancja:** kompatybilna z 4 Ω , 6 Ω , 8 Ω
- **Efektywność:** 89dB
- **Wysokotonowy:** 2 x 19 mm, kopułka tytanowa
- **Średnioniskotonowy:** 165 mm, mineralizowany polipropylen

Waga: 1.6 kg / szt.

Wymiary (Śr/G): 22.4 x 9 cm

1 199* zł / szt.

*maskownica kwadratowa +150zł / szt.



ML-66I

Głośnik sufitowy, bezramkowy

- **Moc:** 15 - 140W
- **Pasma przenoszenia:** 75Hz - 20kHz (± 3 dB)
- **Impedancja:** kompatybilna z 4 Ω , 6 Ω , 8 Ω
- **Efektywność:** 92dB
- **Wysokotonowy:** 19 mm, kopułka tytanowa
- **Średnioniskotonowy:** 2 x 140 mm, membrana mineralizowany propylen

Waga: 2.7 kg / szt.

Wymiary (W/S/G): 23.7 x 32.3 x 8.6 cm

1 199 zł / szt.



ML-80I

Głośnik sufitowy, bezramkowy

- **Moc:** 15 - 120W
- **Pasma przenoszenia:** 60Hz - 20kHz (± 2 dB)
- **Impedancja:** kompatybilna z 4 Ω , 6 Ω , 8 Ω
- **Efektywność:** 90dB
- **Wysokotonowy:** 25 mm, kopułka tytanowa
- **Średnioniskotonowy:** 203 mm, membrana mineralizowany propylen

Waga: 2 kg / szt.

Wymiary (Śr/G): 26.6 x 10 cm

1 799 zł / para



ML-60I

Głośnik sufitowy, bezramkowy

- **Moc:** 15 - 100W
- **Pasma przenoszenia:** 70Hz - 20kHz (±3dB)
- **Impedancja:** kompatybilna z 4Ω, 6Ω, 8Ω
- **Efektywność:** 89dB
- **Wysokotonowy:** 19 mm, kopułka tytanowa
- **Średnioniskotonowy:** 165 mm, mineralizowany polipropylen

Waga: 1.6 kg / szt.

Wymiary (Śr/G): 22.4 x 8.5 cm

1 399* zł / para

*maskownica kwadratowa +150zł / szt.



ML-65I

Głośnik sufitowy, bezramkowy

- **Moc:** 15 - 120W
- **Pasma przenoszenia:** 70Hz - 20kHz (±3dB)
- **Impedancja:** kompatybilna z 4Ω, 6Ω, 8Ω
- **Efektywność:** 89dB
- **Wysokotonowy:** 19 mm, kopułka tytanowa
- **Średnioniskotonowy:** 165 mm, membrana mineralizowany propylen

Waga: 1.6 kg / szt.

Wymiary (W/S/G): 29.1 x 21.2 x 8.5 cm

1 399zł / para



ML-75AW

Głośnik instalacyjny, zewnętrzny

- **Moc:** 20 - 160W
- **Pasma przenoszenia:** 75Hz - 20kHz (±2dB)
- **Impedancja:** 8Ω, kompatybilna z 4Ω, 6Ω, 8Ω
- **Efektywność:** 93dB
- **Wysokotonowy:** 25 mm, kopułka tytanowa
- **Średnioniskotonowy:** 190 mm, mineralizowany polipropylen

Waga: 4.8 kg / szt.

Wymiary (W/S/G): 31.7 x 22.4 x 23.2 cm

5 550 zł / para

Dostępne kolory:

- Black
- White



ML-65AW

Głośnik instalacyjny, zewnętrzny

- **Moc:** 20 - 140W
- **Pasma przenoszenia:** 80Hz - 20kHz (±2dB)
- **Impedancja:** 8Ω, kompatybilna z 4Ω, 6Ω, 8Ω
- **Efektywność:** 91dB
- **Wysokotonowy:** 25 mm, kopułka tytanowa
- **Średnioniskotonowy:** 165 mm, mineralizowany polipropylen

Waga: 4 kg / szt.

Wymiary (W/S/G): 28 x 19 x 20.2 cm

3 900 zł / para

Dostępne kolory:

- Black
- White



ML-55AW

Głośnik instalacyjny, zewnętrzny

- **Moc:** 20 - 120W
- **Pasma przenoszenia:** 85Hz - 20kHz (± 2 dB)
- **Impedancja:** 8 Ω , kompatybilna z 4 Ω , 6 Ω , 8 Ω
- **Efektywność:** 90dB
- **Wysokotonowy:** 25 mm, kopułka tytanowa
- **Średnioniskotonowy:** 140 mm, mineralizowany polipropylen

Waga: 3.05 kg / szt.

Wymiary (W/S/G): 24.6 x 17.8 x 19.4 cm

2 750 zł / para

Dostępne kolory:

- Black
- White



ML-45AW

Głośnik instalacyjny, zewnętrzny

- **Moc:** 20 - 100W
- **Pasma przenoszenia:** 90Hz - 20kHz (± 2 dB)
- **Impedancja:** 8 Ω , kompatybilna z 4 Ω , 6 Ω , 8 Ω
- **Efektywność:** 88dB
- **Wysokotonowy:** 25 mm, kopułka tytanowa
- **Średnioniskotonowy:** 115 mm, mineralizowany polipropylen

Waga: 1.55 kg / szt.

Wymiary (W/S/G): 19.2 x 14.3 x 15.1 cm

2 050 zł / para

Dostępne kolory:

- Black
- White



ML-75R

Głośnik instalacyjny, zewnętrzny

- **Moc:** 20 - 80W
- **Pasma przenoszenia:** 63Hz - 20kHz (± 2 dB)
- **Impedancja:** 8 Ω , kompatybilna z 4 Ω , 6 Ω , 8 Ω
- **Efektywność:** 90dB
- **Wysokotonowy:** 2 x 25 mm, kopułka tytanowa
- **Średnioniskotonowy:** 190 mm, mineralizowany polipropylen, podwójna cewka

Waga: 7.7 kg / szt.

Wymiary (W/S/G): 38.5 x 34 x 33 cm

3 350 zł / szt.

Dostępne kolory:

- Grey Stone



ML-65R

Głośnik instalacyjny, zewnętrzny

- **Moc:** 20 - 70W
- **Pasma przenoszenia:** 66Hz - 20kHz (± 2 dB)
- **Impedancja:** 8 Ω , kompatybilna z 4 Ω , 6 Ω , 8 Ω
- **Efektywność:** 89dB
- **Wysokotonowy:** 2 x 25 mm, kopułka tytanowa
- **Średnioniskotonowy:** 165 mm, mineralizowany polipropylen, podwójna cewka

Waga: 5.5 kg / szt.

Wymiary (W/S/G): 31 x 28.2 x 27 cm

2 500 zł / szt.

Dostępne kolory:

- Grey Stone



FOUNDATION 8.1 SYSTEM

Zestaw głośników instalacyjnych, subwoofer instalacyjny

- **Moc:** 15 - 400W
- **Pasma przenoszenia:** Głośniki: 100Hz - 20kHz (± 4 dB),
Subwoofer: 47Hz - 170kHz (± 4 dB)
- **Impedancja:** 4 Ω
- **Efektywność:** 76 - 89dB
- **Wysokotonowy:** 19 mm, X-PAL™
- **Średnioniskotonowy:** 100 mm
- **Niskotonowy:** 203 mm (dotyczy subwoofera)

Waga: Głośniki: 1.4 kg, Subwoofer: 8 kg

Wymiary (Śr/G): Głośniki: 13.5 x 22 cm, Subwoofer: 56 x 35 cm

NOWOŚĆ

17 800 zł /zestaw

Dostępne kolory:

· Dark Satin Brown



DYNAMO OUTDOOR SUB 120

Głośnik instalacyjny, zewnętrzny

- **Moc:** 20 - 1000W
- **Pasma przenoszenia:** 28Hz - 120kHz (± 3 dB)
- **Impedancja:** 8 Ω
- **Efektywność:** 91dB
- **Niskotonowy:** 305 mm, kopułka aluminiowa

Waga: 28.1 kg / szt.

Wymiary (W/S/G): 87.6 x 40 x 88.3 cm

13 390 zł /szt.

Dostępne kolory:

· Dark Bronze



DYNAMO OUTDOOR SUB 100

Głośnik instalacyjny, zewnętrzny

- **Moc:** 20 - 800W
- **Pasma przenoszenia:** 33Hz - 135kHz (± 3 dB)
- **Impedancja:** 8 Ω
- **Efektywność:** 88dB
- **Niskotonowy:** 254 mm, kopułka aluminiowa

Waga: 21.8 kg / szt.

Wymiary (W/S/G): 60 x 40 x 45.7 cm

10 600 zł /szt.

Dostępne kolory:

· Dark Bronze



OUTDOOR SAT 60

Głośnik instalacyjny, zewnętrzny

- **Moc:** 15 - 120W
- **Pasma przenoszenia:** 90Hz - 20kHz (± 3 dB)
- **Impedancja:** 8 Ω , kompatybilna z 8 Ω
- **Efektywność:** 92dB (w pomieszczeniu)
- **Wysokotonowy:** 19 mm, kopułka aluminiowa
- **Średnioniskotonowy:** 152 mm, kopolimer polipropylenu,
nasyłana minerałami

Waga: 3 kg / szt.

Wymiary (W/S/G): 32.5 x 21 x 28.6 cm (z trzonem)

3 600 zł /szt.

Dostępne kolory:

· Dark Bronze



OUTDOOR SAT 40

Głośnik instalacyjny, zewnętrzny

- **Moc:** 15 - 120W
- **Pasma przenoszenia:** 120Hz - 20kHz (± 3 dB)
- **Impedancja:** 8 Ω , kompatybilna z 8 Ω
- **Efektywność:** 87dB (w pomieszczeniu)
- **Wysokotonowy:** 19 mm, kopułka aluminiowa
- **Średnioniskotonowy:** 102 mm, kopolimer polipropylenu, nasyłana minerałami

Waga: 2,3 kg / szt.

Wymiary (W/S/G): 27 x 15,3 x 25,4 cm (z trzonem)

2 500 zł / szt.

Dostępne kolory:

• Dark Bronze



SURFACE MOUNT

Pozwala na umieszczenie głośników Outdoor Sat na ścianie.

420 zł / szt.



CONDUIT JUNCTION

Obudowa głośnika ogrodowego do montażu pod ziemią

Kompatybilność: SAT 60, SAT 40

310 zł / szt.



GROUND STAKE

Pozwala na umieszczenie głośników Outdoor Sat w ziemi.

250 zł / szt.

Przedstawiona oferta cenowa ma charakter informacyjny, nie stanowi oferty handlowej w rozumieniu Art.66 par.1 Kodeksu Cywilnego oraz nie stanowi odzwierciedlenia aktualnych stanów magazynowych.